
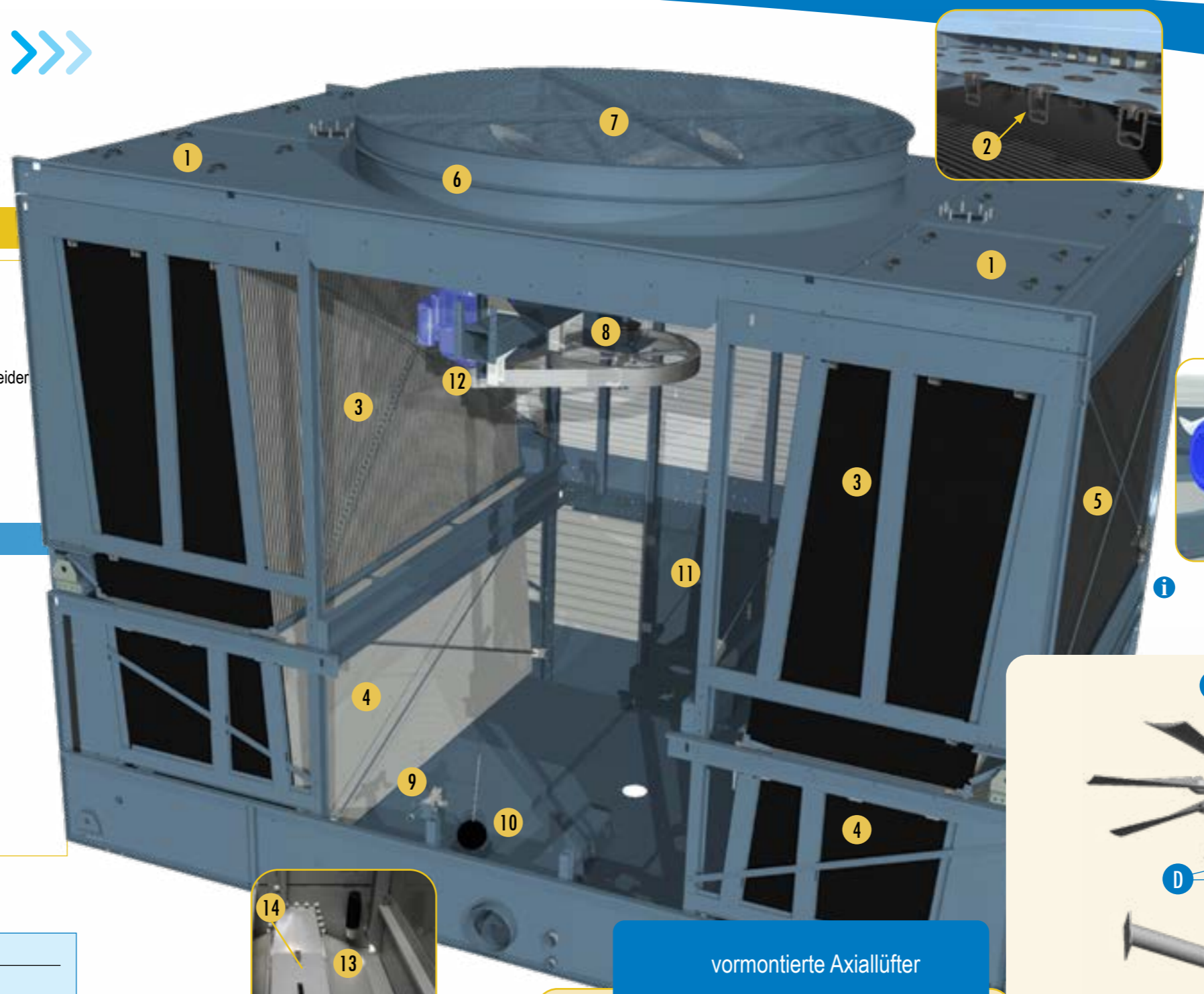


S3000D >>>



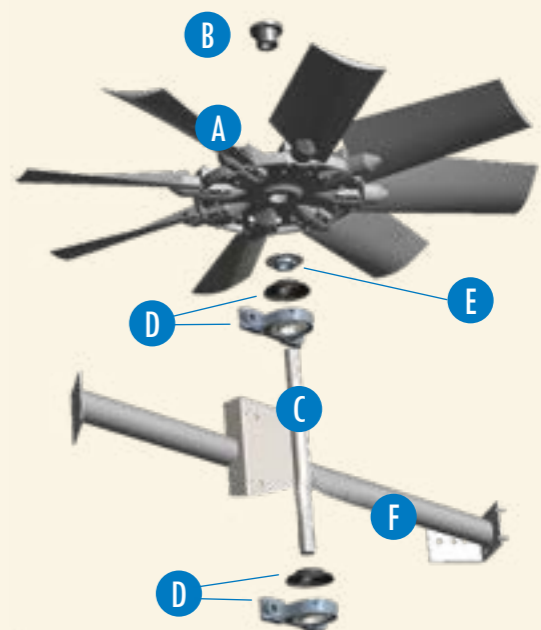
Füllkörper- und Wannensektion

- i** 1. Verteilerwanne für Warmwasser
- i** 2. Düsen
- i** 3. BACross 2 - Füllkörper mit integrierten Tropfenabscheider
- i** 4. BACross 2 - Untere Füllkörper mit integrierten Tropfenabscheider (bestimmte Modelle)
- i** 5. Lufteintritts-Schutzelemente
- 6. Lüfter Zylinder
- 7. Schutzgitter
- i** 8. vormontierte Axiallüfter (siehe Detailzeichnung)
- i** 9. Nachspeiseventil
- i** 10. Schwimmkugel
- i** 11. Zugangstür
- i** 12. Motorgrundplatte & Spannvorrichtung
- i** 13. Wannensieb
- i** 14. Wannensieb Haube
- i** 15. Heizstab
- i** 16. Trockengehschutz / Wassermangelschalter
- i** 17. Thermostat Wannenheizung

Ersatzteile für Kühlturm

i Getriebesteuert (Option)

vormontierte Axiallüfter



- i** A. Axiallüfter
- i** B. Lüfterklemmbüchse
- i** C. Lüfterwelle
- i** D. Lager mit Wasserwurfscheibe
- E. Lüfter Exzenterring
- F. Lagerholm
- i** G. Impervix Lüftermotor
- i** H. Antriebs-Set
 - i** Motorantriebsscheibe & Klemmbüchse
 - Lüfterriemenscheibe aus Aluminium & Klemmbüchse
 - i** Riemenset



Anzahl variieren nach Geräte-typ.

Kundenkontakt

Name _____

Unternehmen _____

Telefon _____

Email _____

Geräte-Typ _____

Seriennummer _____

Ihr BAC Kontakt

Name _____

Telefon _____

Email _____

Dies ist keine offizielle Bestellformular.

